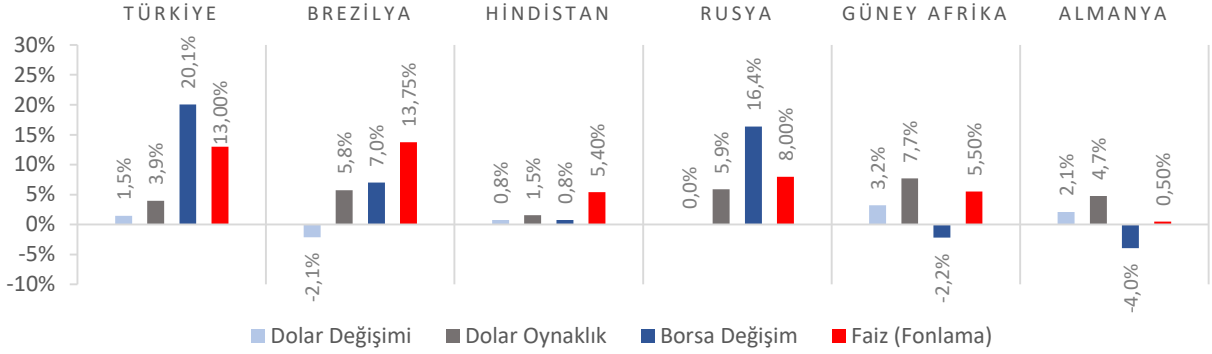


Dünya Piyasaları Son 4 Hafta


GSYH
Büyüme Hızı
2022-II. Çeyrek

%7,6

2021-II. Çeyrek: %22,2

İhracat
(Milyar \$)

Ocak-Temmuz 2022

144,3

Ocak-Temmuz 2021: 121,2

Ekonomik Güven
Endeksi
Ağustos 2022

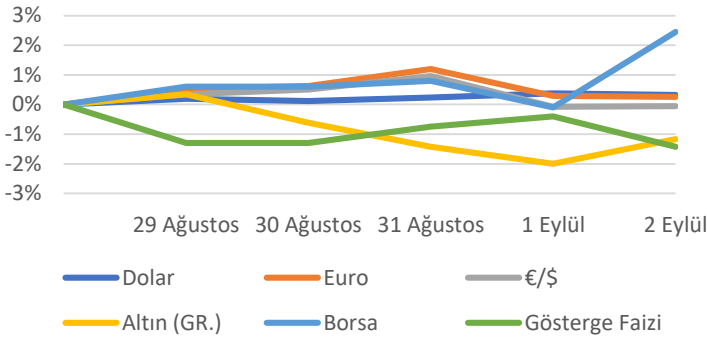
94,3

Ağustos 2021: 101,4

Hizmet Üretici Fiyat
Endeksi Değişimi
Temmuz 2022 (Yıllık)

%90,56

Temmuz 2021: %37,99

Türkiye Piyasaları-Haftalık Değişim


GSYH
Büyüme Hızı
2021

%11,4

2020: %1,9

İthalat
(Milyar \$)

Ocak-Temmuz 2022

206,5

Ocak-Temmuz 2021:
146,7

PMI
Endeksi
Ağustos 2022

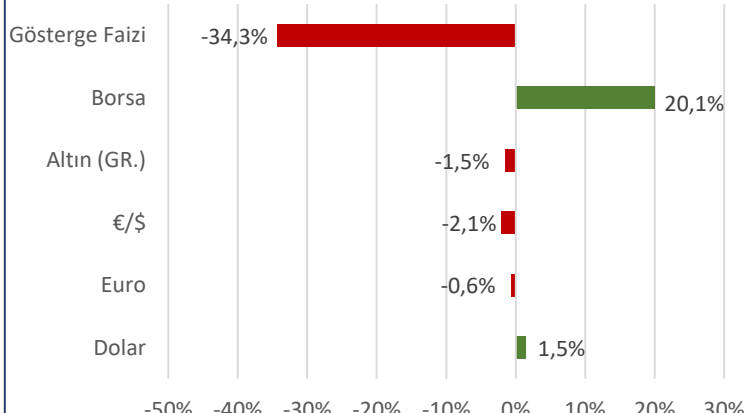
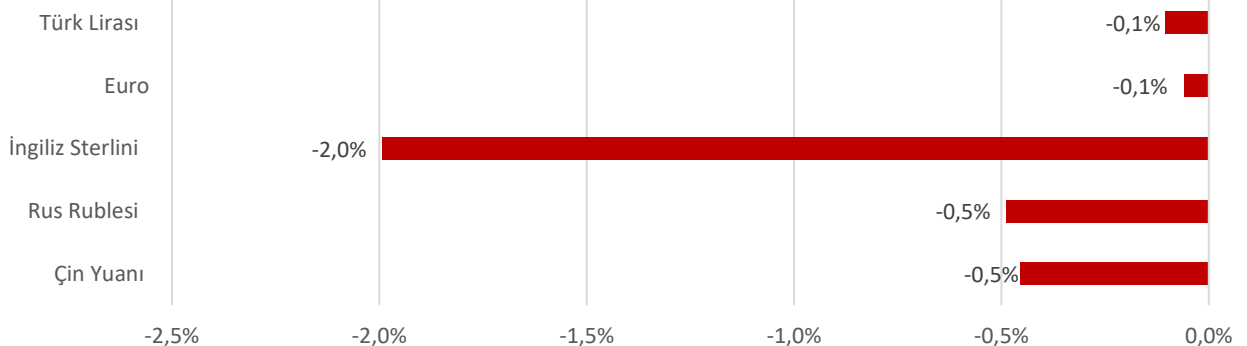
47,4

Ağustos 2021: 54,1

Hizmet Üretici Fiyat
Endeksi Değişimi
Temmuz 2022 (Aylık)

%7,42

Haziran 2022: %7,34

Türkiye Piyasaları-Son 4 Haftalık Değişim

Para Birimlerinin ABD Doları'na Karşı Haftalık Değişimi


Ekonomide bu hafta ne oldu?

Yurtiçinde ikinci çeyrek büyüme verisi, yurtdışında ise Euro Bölgesi Tüketici Fiyat Endeksi değeri konuşuldu.

Yurt İçi Gelişmeler

- 2022 yılı ikinci çeyreğinde Gayrisafi Yurt İçi Hasıla (GSYH) bir önceki yılın aynı çeyreğine göre %7,6 arttı. GSYH'yi oluşturan faaliyetler incelendiğinde; finans ve sigorta faaliyetleri %26,6, hizmet faaliyetleri %18,1, mesleki, idari ve destek hizmet faaliyetleri %11, sanayi %7,8, bilgi ve iletişim faaliyetleri %5,3, gayrimenkul faaliyetleri %4,1, diğer hizmet faaliyetleri %1,9 ve kamu yönetimi, eğitim, insan sağlığı ve sosyal hizmet faaliyetleri %1,7 arttı. Tarım, ormancılık ve balıkçılık %2,9 ile inşaat sektörü ise %10,9 azaldı.
- Yıllık Gayrisafi Yurt İçi Hasıla (GSYH), zincirlenmiş hacim endeksiyle 2021 yılında bir önceki yıla göre %11,4 arttı. Üretim yöntemine göre cari fiyatlarla GSYH, 2021 yılında bir önceki yıla göre %43,6 artarak 7 trilyon 248 milyar 789 milyon TL oldu. Gayrisafi yurt içi hasılda en yüksek payı 2021 yılında %22,2 ile imalat sanayi aldı. İmalatı, %13 ile toptan ve perakende ticaret; motorlu kara taşıtlarının ve motosikletlerin onarımı ve %8,8 ile ulaştırma ve depolama sektörü izledi.
- Temmuz 2022'de bir önceki yılın aynı dönemine göre ihracat %13,4 artarak 18 milyar 551 milyon \$, ithalat %41,4 artarak 29 milyar 240 milyon \$ oldu. Dış ticaret açığı ise %147 artışla 10 milyar 690 milyon \$'a yükseldi.
- Temmuz ayında Ekonomik Güven Endeksi bir önceki aya göre %1 artarak 94,3 seviyesinde gerçekleşti.
- Ağustos ayında İmalat Satın Alma Müdürleri Endeksi (PMI) 47,4 seviyesine yükseldi. Faaliyet koşulları üst üste altıncı ay zayıflarken, son anket verileri imalat sektöründeki bozulmanın hafif hız kestiğine işaret etti.
- Temmuz ayında Hizmet Üretici Fiyat Endeksi (H-ÜFE) bir önceki yılın aynı ayına göre %90,56, bir önceki aya göre %7,42 arttı. Bir önceki yılın aynı ayına göre, ulaştırma ve depolama hizmetlerinde %121,28, konaklama ve yiyecek hizmetlerinde %81,72, bilgi ve iletişim hizmetlerinde %56,29, gayrimenkul hizmetlerinde %77,05, mesleki, bilimsel ve teknik hizmetlerde %60,93, idari ve destek hizmetlerde %80,34 artış gerçekleşti.

Yurt Dışı Gelişmeler

- Euro Bölgesi Ekonomik Güven Endeksi, Ağustos ayında aylık bazda 1,3 baz puan azalışla 97,6'ya gerilerken, Ocak 2021'den bu yana en düşük değerini aldı.
- Euro Bölgesi öncü verilerine göre, Tüketici Fiyat Endeksi (TÜFE) Ağustos ayında yıllık bazda %9,1 artışla rekor tazeledi. Endeks, aylık bazda ise %0,5 arttı.
- Euro Bölgesi İmalat Satın Alma Müdürleri Endeksi (PMI) nihai verisi Ağustos ayında 49,6 ile beklentilerin az altında gerçekleşti.
- ABD'de Tüketici Güven Endeksi Ağustos ayında aylık bazda 7,9 puan yükselerek 103,2 oldu. Beklentiler endeksin 97,9 olması yönündeydi.
- ABD'de ISM İmalat Satın Alma Müdürleri Endeksi (PMI) Ağustos ayında 52,8 değerini alarak sektörde büyümenin sürdüğüne işaret etti.
- ABD'de geçtiğimiz hafta işsizlik haklarından yararlanma başvuruları 232 bine geriledi. Beklentiler 248 bin olması yönündeydi.

| 05 Eylül 2022 Pazartesi | 06 Eylül 2022 Salı | 07 Eylül 2022 Çarşamba | 08 Eylül 2022 Perşembe | 09 Eylül 2022 Cuma | 10 Eylül 2022 Cumartesi | 11 Eylül 2022 Pazar |
|--|--|---|--|---|----------------------------|------------------------|
| Tüketici Fiyat Endeksi (TÜFE) Açıklanacak | Sanayi Kapasite Raporları Açıklanacak | Hazine Nakit Gerçekleşmeleri Açıklanacak | Havalimanı İstatistikleri Açıklanacak | Konaklama İstatistikleri Açıklanacak | | |