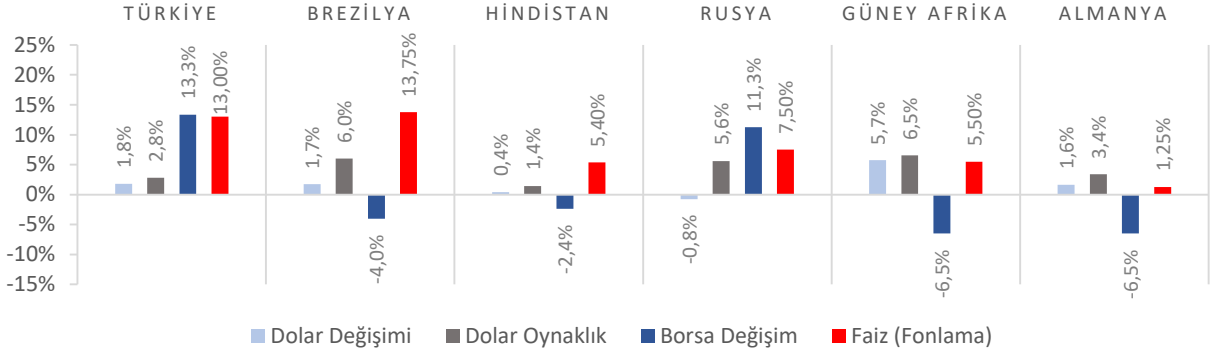


Dünya Piyasaları Son 4 Hafta

İşsizlik Oranı
Temmuz 2022

%10,1

Temmuz 2021: %11,5

Cari İşlemler Hesabı
(Milyon \$)

Ocak-Haziran 2022

-36.672

Ocak-Haziran 2021:
-13.677Ciro Endeksi
Değişimi

Temmuz 2022 (Yıllık)

%122,4

Temmuz 2021: %47,0

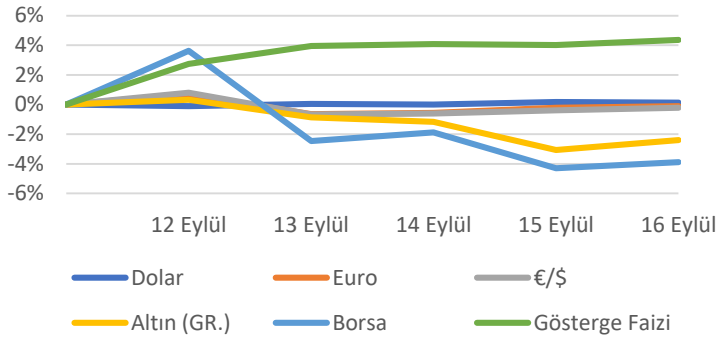
İhracat Birim Değer
Endeksi Değişimi

Temmuz 2022 (Yıllık)

%6,2

Temmuz 2021: 14,6

Türkiye Piyasaları-Haftalık Değişim

Genç İşsizlik Oranı
Temmuz 2022

%19,1

Temmuz 2021: %21,8

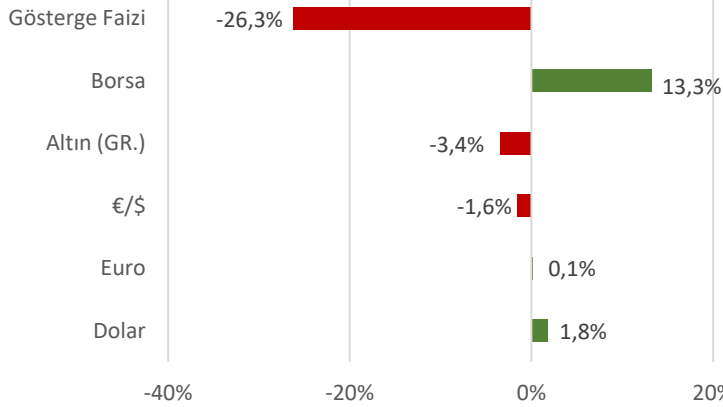
Sanayi Üretim
Endeksi Değişimi

Temmuz 2022 (Yıllık)

%2,4

Temmuz 2021: %10,0

Türkiye Piyasaları-Son 4 Haftalık Değişim

Perakende Satış Hacim
Endeksi Değişimi

Temmuz 2022 (Yıllık)

%2,0

Temmuz 2021: %14,1

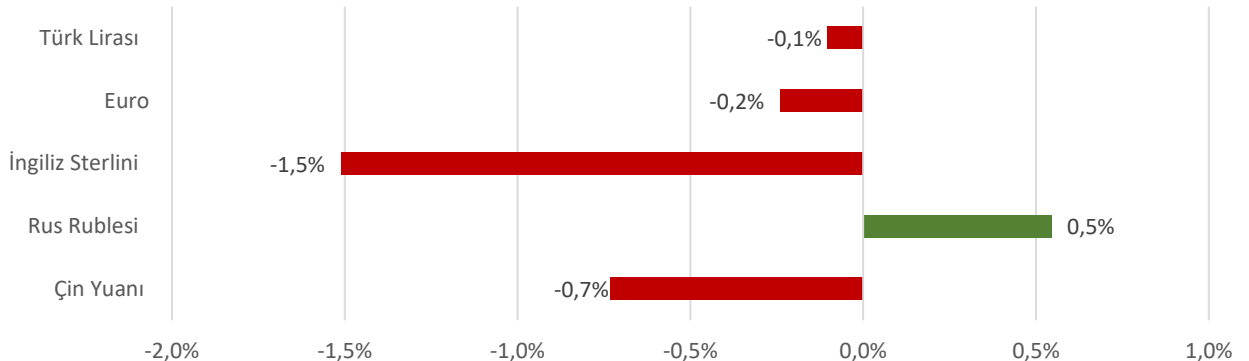
İhracat Miktar
Endeksi Değişimi

Temmuz 2022 (Yıllık)

%6,8

Temmuz 2021: -%4,1

Para Birimlerinin ABD Doları'na Karşı Haftalık Değişimi



Ekonomide bu hafta ne oldu?

Yurtiçinde cari işlemler açığı, yurtdışında ise Euro Bölgesi ve ABD tüketici ve üretici fiyat endeksleri konuşuldu.

Yurt İçi Gelişmeler

- Temmuz ayında cari işlemler açığı, bir önceki yılın aynı ayına göre 3.700 milyon \$ artarak 4.010 milyon \$ oldu. On iki aylık cari işlemler açığı ise 36.585 milyon \$ oldu.
- Temmuz ayında 15 ve üzeri yaşta olanlarda işsiz bir önceki aya göre 113 bin kişi azalarak 3 milyon 445 bin kişi oldu. İşsizlik oranı 15 ve üzeri yaşta olanlarda 0,3 puanlık azalış ile %10,1, genç nüfusta (15-24 yaş grubu) ise 0,8 puanlık azalış ile %19,1 oldu.
- Temmuz ayında sanayi üretimi bir önceki yılın aynı ayına göre %2,4 artarken, bir önceki aya göre %6,2 azaldı. Sanayinin alt sektörleri incelendiğinde bir önceki yılın aynı ayına göre madencilik ve taşocakçılığı sektörü endeksi %10,5 azaldı, imalat sanayi sektörü endeksi %4,1 arttı ve elektrik, gaz, buhar ve iklimlendirme üretimi ve dağıtım sektörü endeksi %6,8 azaldı.
- Temmuz ayında perakende satış hacmi bir önceki yılın aynı ayına göre %2 artış gösterdi. Aynı ayda gıda, içecek ve tütün satışları %5,8, gıda dışı satışlar (otomotiv yakıtı hariç) %5 arttı, otomotiv yakıtı satışları ise %10,8 azaldı.
- Temmuz ayında toplam ciro endeksi yıllık %122,4 arttı. Sektörler bazında incelendiğinde; sanayi sektörü ciro endeksi %122,3, inşaat ciro endeksi %89,4, ticaret ciro endeksi %119,7, hizmet ciro endeksi %142,4 arttı.
- Temmuz ayında bir önceki yılın aynı ayına göre ihracat birim değer endeksi %6,2, ihracat miktar endeksi %6,8 arttı. Aynı dönemde ithalat birim değer endeksi %27, ithalat miktar endeksi %11,3 arttı.
- Temmuz ayında inşaat maliyet endeksi bir önceki yılın aynı ayına göre %114,74, bir önceki aya göre %6,46 arttı. Bir önceki yılın aynı ayına göre malzeme endeksi %126,46, işçilik endeksi %83,89 arttı.
- Ağustos 2022'de Tarım Ürünleri Üretici Fiyat Endeksi (Tarım-ÜFE), bir önceki aya göre %4,34 azalırken, bir önceki yılın aynı ayına göre %142,42 arttı. Yıllık artışın yüksek olduğu alt gruplar ise %255,52 ile lifli bitkiler ve %196,55 ile tahıllar (pirinç hariç), baklagiller ve yağlı tohumlar oldu.
- Ağustos ayında konut satışları bir önceki yılın aynı ayına göre %12,7 azalarak 123 bin 491 oldu. Ocak-Ağustos döneminde bir önceki yılın aynı dönemine göre %17,7 artışla 943 bin 791 olarak gerçekleşti.
- Temmuz 2022'de konut fiyat endeksi, bir önceki aya göre %8 artarken, bir önceki yılın aynı ayına göre nominal olarak %173,8, reel olarak %52,6 artış gösterdi.

Yurt Dışı Gelişmeler

- Euro Bölgesi Tüketici Fiyat Endeksi (TÜFE) Ağustos ayında yıllık bazda %9,1, aylık %0,6 arttı.
- Euro Bölgesi sanayi üretimi, Temmuz ayında aylık bazda %2,3, yıllık bazda %2,4 azaldı.
- ABD'de Tüketici Fiyat Endeksi (TÜFE), Ağustos ayında aylık bazda %0,1 arttı. Yıllık bazda ise %8,3 ile son dört ayın en düşük seviyesinde gerçekleşti.
- ABD'de Üretici Fiyat Endeksi (ÜFE), Ağustos ayında aylık bazda %0,1 ile piyasa beklentilerine paralel oranda gerileme kaydetti.
- ABD'de perakende satışlar, Ağustos ayında aylık bazda %0,3 yükseldi.
- ABD'de sanayi üretimi, Ağustos ayında aylık bazda %0,1'lik artış beklentisine karşın %0,2 azaldı.
- ABD'de Philadelphia Fed İmalat Endeksi, Eylül ayında -9,9 ile piyasa beklentilerinin altında gerçekleşti.
- ABD'de geçtiğimiz hafta işsizlik haklarından yararlanma başvuruları 213 bine geriledi. Beklentiler 226 bin olması yönündeydi.

19 Eylül 2022 Pazartesi	20 Eylül 2022 Salı	21 Eylül 2022 Çarşamba	22 Eylül 2022 Perşembe	23 Eylül 2022 Cuma	24 Eylül 2022 Cumartesi	25 Eylül 2022 Pazar
	Yurt Dışı Üretici Fiyat Endeksi Açıklanacak	Tarım Geliri Fiyat Endeksi Açıklanacak	Tüketici Güven Endeksi Açıklanacak	Kurulan ve Kapanan Şirket İstatistikleri Açıklanacak		