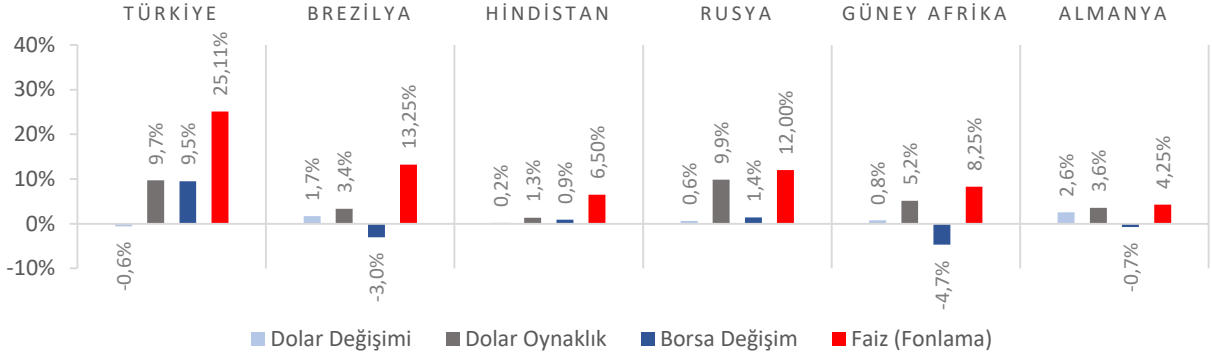


Dünya Piyasaları Son 4 Hafta

Tüketici Fiyat Endeksi Değişimi

Ağustos 2023 (Yıllık)

%58,94

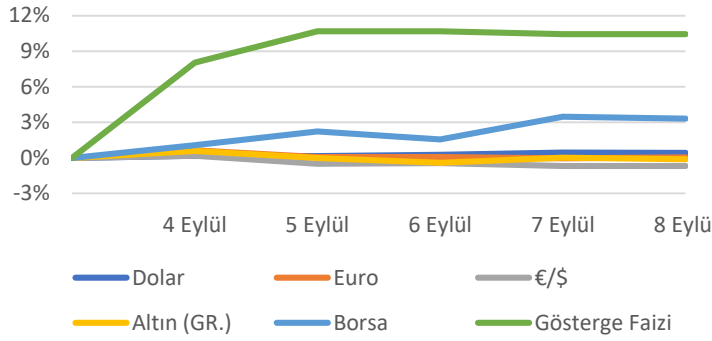
Ağustos 2022: %80,21

Yurt İçi Üretici Fiyat Endeksi Değişimi

Ağustos 2023 (Yıllık)

%49,41

Ağustos 2022: %143,75

Türkiye Piyasaları-Haftalık Değişim

Tüketici Fiyat Endeksi Değişimi

Ağustos 2023 (Aylık)

9,09

Temmuz 2023: %9,49

Yurt İçi Üretici Fiyat Endeksi Değişimi

Ağustos 2023 (Aylık)

5,89

Temmuz 2023: %8,23

İhracat Birim Değer Endeksi Değişimi

Temmuz 2023 (Yıllık)

-%2,1

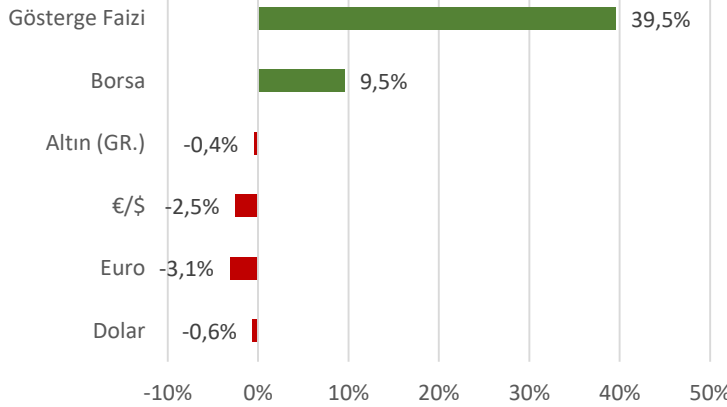
Temmuz 2022: %7,7

Hazine Nakit Dengesi (Milyar TL)

Ocak-Ağustos 2023

-372,5

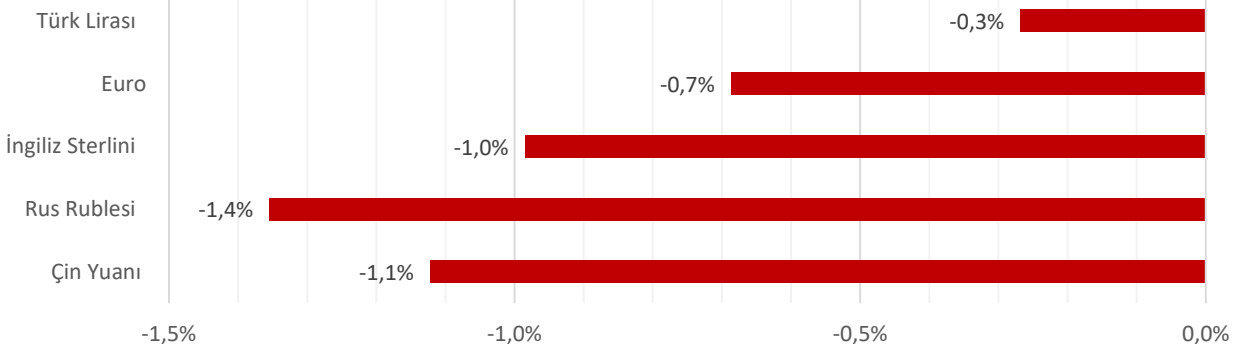
Ocak-Ağustos 2022: -8,7

Türkiye Piyasaları-Son 4 Haftalık Değişim

İhracat Miktar Endeksi Değişimi

Temmuz 2023 (Yıllık)

%10,6

Temmuz 2022: %5,2

Para Birimlerinin ABD Doları'na Karşı Haftalık Değişimi


Ekonomide bu hafta ne oldu?

Yurtiçinde Tüketici ve Üretici Fiyat Endeksleri, yurtdışında Euro Bölgesi Üretici Fiyat Endeksi konuşuldu.

Yurt İçi Gelişmeler

- Ağustos ayında Tüketici Fiyat Endeksi (TÜFE) bir önceki aya göre %9,09, bir önceki yılın aynı ayına göre %58,94 arttı. Yıllık artışın yüksek olduğu ana gruplar, %89,31 ile lokanta ve oteller, %77,55 ile sağlık, %72,86 ile gıda ve alkolsüz içecekler oldu.
- Ağustos ayında Yurt İçi Üretici Fiyat Endeksi (Yi-ÜFE) bir önceki aya göre %5,89, bir önceki yılın aynı ayına göre %49,41 arttı. İmalat sektöründe Yurt İçi Üretici Fiyat Endeksi yıllık %54,41, aylık %5,41 arttı.
- Temmuz ayında ihracat birim değer endeksi %2,1 azalırken, ihracat miktar endeksi %10,6 arttı. İthalat birim değer endeksi %15,7 azalırken, ithalat miktar endeksi %31 arttı.
- Ağustos ayında Hazine nakit dengesi 61,9 milyar TL fazla verirken, Ocak-Ağustos döneminde açık 372,5 milyar TL oldu.

Yurt Dışı Gelişmeler

- Euro Bölgesi'nde ikinci çeyrek GSYH büyümesi aylık ve yıllık bazda sırasıyla %0,1 ve %0,5 olarak revize edildi.
- Euro Bölgesi'nde Üretici Fiyat Endeksi (ÜFE) Temmuz ayında aylık bazda %0,5 oranında geriledi. Endeks yıllık bazda ise %7,6 daraldı.
- Euro Bölgesi'nde perakende satışlar, Temmuz ayında aylık bazda %0,2, yıllık bazda %1 azaldı.
- Euro Bölgesi'nde Sentix Güven Endeksi, Eylül ayında -21,5 değerini alarak -19,6 olan piyasa beklentilerinden hızlı geriledi.
- ABD Hizmet Satın Alma Müdürleri Endeksi (PMI) Ağustos ayında 50,5 ile 51,0 olan piyasa beklentilerinin altında kaldı.
- ABD ISM İmalat Dışı Satın Alma Müdürleri Endeksi (PMI) Ağustos ayında 54,5 oldu. Beklentiler 52,5 olması yönündeydi.
- ABD'de geçtiğimiz hafta işsizlik haklarından yararlanma başvuruları 216 bin oldu. Beklentiler 234 bin olması yönündeydi.

11 Eylül 2023
Pazartesi

İşgücü
İstatistikleri
Açıklanacak

12 Eylül 2023
Salı

Perakende Satış
Endeksleri
Açıklanacak

13 Eylül 2023
Çarşamba

14 Eylül 2023
Perşembe

15 Eylül 2023
Cuma

Tarım Ürünleri
Üretici Fiyat
Endeksi
Açıklanacak

16 Eylül 2023
Cumartesi

17 Eylül 2023
Pazar