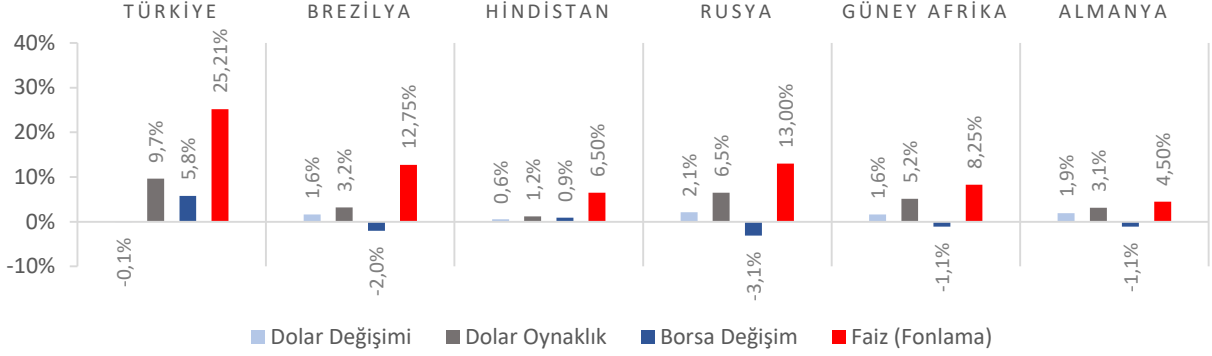


Dünya Piyasaları Son 4 Hafta

Tüketici Güven Endeksi
 Eylül 2023

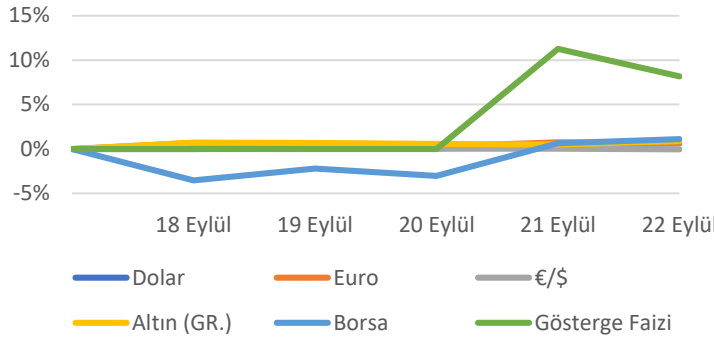
71,5

Eylül 2022: 72,4

Tarımsal Girdi Fiyat Endeksi Değişimi
 Temmuz 2023 (Yıllık)

%34,32

Temmuz 2022: %133,41

Türkiye Piyasaları-Haftalık Değişim

Yurt Dışı Üretici Fiyat Endeksi Değişimi
 Ağustos 2023 (Yıllık)

%59,24

Ağustos 2022: %118,94

Tarımsal Girdi Fiyat Endeksi Değişimi
 Temmuz 2023 (Aylık)

%6,56

Haziran 2023: %3,46

Yeni Konutlar Fiyat Endeksi Değişimi
 Temmuz 2023 (Yıllık)

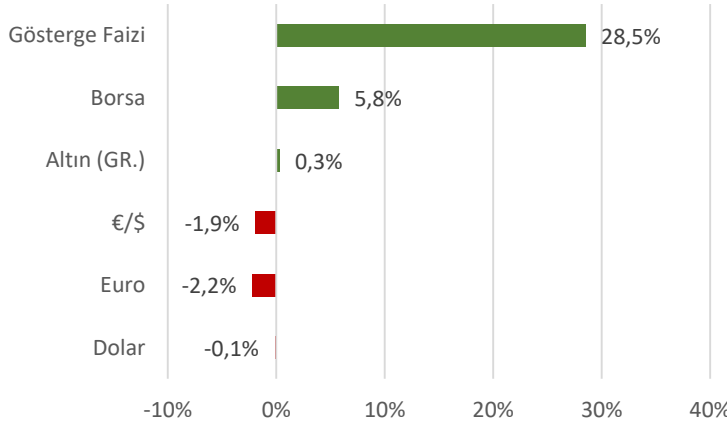
%97,6

Temmuz 2022: %172,9

Kurulan Şirket Sayısı
 Ocak-Ağustos 2023

96.764

Ocak-Ağustos 2022: 103.038

Türkiye Piyasaları-Son 4 Haftalık Değişim

Yeni Olmayan Konutlar Fiyat Endeksi Değişimi
 Temmuz 2023 (Yıllık)

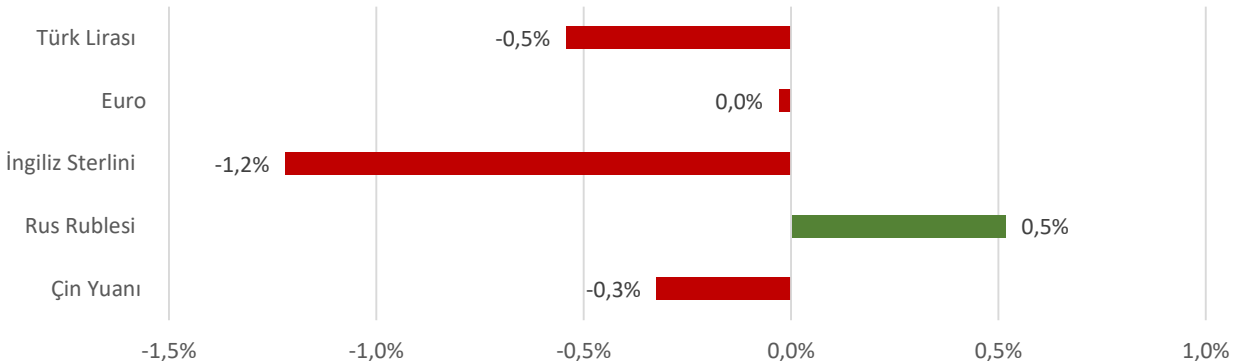
%94,6

Temmuz 2022: %174,7

Kapanan Şirket Sayısı
 Ocak-Ağustos 2023

30.453

Ocak-Ağustos 2022: 27.440

Para Birimlerinin ABD Doları'na Karşı Haftalık Değişimi


Ekonomide bu hafta ne oldu?

Yurtiçinde politika faizi, yurtdışında Euro Bölgesi Tüketici Güven Endeksi konuşuldu.

Yurt İçi Gelişmeler

- TCMB, politika faizini 500 baz puan artırarak %30'a yükseltti.
- Ağustos ayında 68,0 olan mevsimsellikten arındırılmış Tüketici Güven Endeksi, Eylül 2023'te bir önceki aya göre %5,1 artarak 71,5 seviyesinde gerçekleşti. Aynı dönemde hanenin maddi durumu endeksi %0,1 arttı, hanenin maddi durum beklentisi endeksi %8,1 arttı, genel ekonomik durum beklentisi endeksi %7,8 arttı.
- Ağustos ayında Yurt Dışı Üretici Fiyat Endeksi (YD-ÜFE) yıllık %59,24, aylık %1,95 arttı. Sanayinin iki sektörünün yıllık değişimleri; madencilik ve taş ocakçılığında %54,28, imalatta %59,33 artış olarak gerçekleşti.
- Temmuz 2023'te Tarımsal Girdi Fiyat Endeksi (Tarım-GFE) yıllık %34,32, aylık %6,56 arttı. Yıllık artışın yüksek olduğu alt gruplar ise sırasıyla %95,89 ile veteriner harcamaları ve %89,23 ile diğer mal ve hizmetler oldu.
- Temmuz 2023'te konut fiyat endeksi, bir önceki aya göre %7,3 artarken, bir önceki yılın aynı ayına göre nominal olarak %94,7, reel olarak %31,2 artış gösterdi.
- Ağustos 2023'te bir önceki yılın aynı ayına göre kurulan şirket sayısı* %17,8 azalışla 11.831, kapanan şirket sayısı* ise %0,4 azalışla 3.197 oldu.
- Ağustos ayında trafiğe kaydı yapılan taşıt sayısı bir önceki aya göre %1,3 artarak 235 bin 317 adet oldu. Trafiğe kaydı yapılan taşıtların %46,5'ini motosiklet, %38,1'ini otomobil, %10,2'sini kamyonet, %2,9'unu traktör, %1,5'ini kamyon, %0,5'ini minibüs, %0,2'sini otobüs ve %0,1'ini özel amaçlı taşıtlar oluşturdu. Trafiğe kaydı yapılan taşıt sayısı geçen yılın aynı ayına göre %110,6 arttı.

Yurt Dışı Gelişmeler

- Euro Bölgesi'nde Tüketici Güven Endeksi Eylül ayında -17,8'e geriledi.
- Euro Bölgesi'nde nihai Tüketici Fiyat Endeksi (TÜFE) Ağustos ayında aylık bazda %0,5, yıllık bazda %5,2 yükseldi.
- Euro Bölgesi'nde inşaat faaliyeti Temmuz ayında bir önceki aya göre %0,8 arttı.
- ABD'de inşaat izinleri Ağustos ayında bir önceki aya kıyasla %6,9 yükselişle 1 milyon 543 bin oldu.
- ABD'de konut başlangıçları Ağustos ayında %11,3 azalışla 1 milyon 283 bine geriledi. Böylece Haziran 2020'den bu yana en düşük seviyesinde gerçekleşti.
- ABD'de ikinci el konut satışları Ağustos ayında %0,7 azalışla Ocak ayından bu yana en düşük seviyesine indi.
- ABD'de geçtiğimiz hafta işsizlik haklarından yararlanma başvuruları 201 bin oldu. Beklentiler 225 bin olması yönündeydi.

*"Şirket" ve "Gerçek Kişi Ticari İşletmesi" sayılarını kapsamaktadır.

25 Eylül 2023 Pazartesi	26 Eylül 2023 Salı	27 Eylül 2023 Çarşamba	28 Eylül 2023 Perşembe	29 Eylül 2023 Cuma	30 Eylül 2023 Cumartesi	01 Ekim 2023 Pazar
Hizmet, Perakende Ticaret ve İnşaat Güven Endeksleri Açıklanacak			Ekonomik Güven Endeksi Açıklanacak	Dış Ticaret İstatistikleri Açıklanacak		