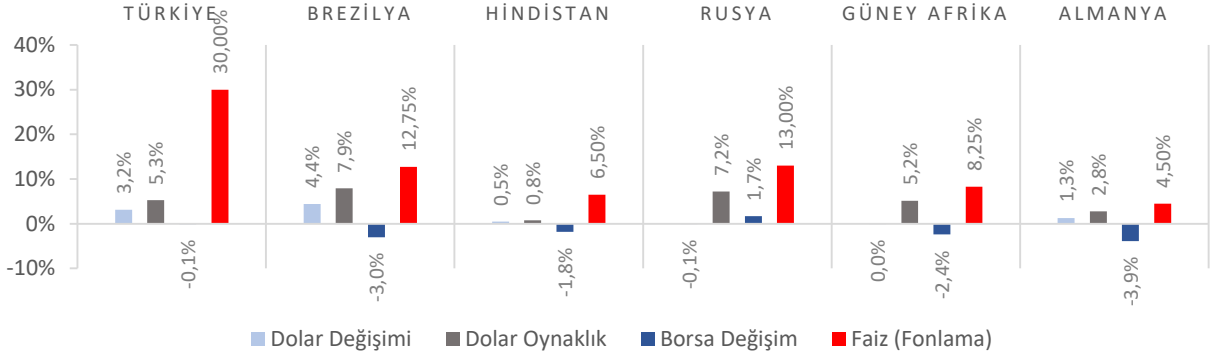


Dünya Piyasaları Son 4 Hafta

İşsizlik Oranı
 Ağustos 2023

%9,2

Ağustos 2022: %9,8

Cari İşlemler Hesabı
 (Milyon \$)
 Ocak-Ağustos 2023

-43.132

 Ocak-Ağustos 2022:
 -35.060

Ciro Endeksi
 Değişimi
 Ağustos 2023 (Yıllık)

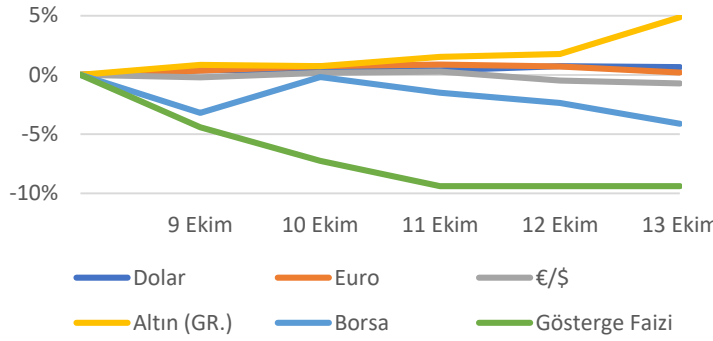
%69,0

Ağustos 2022: %131,3

İnşaat Maliyet
 Endeksi Değişimi
 Ağustos 2023 (Yıllık)

%66,46

Ağustos 2022: %116,98

Türkiye Piyasaları-Haftalık Değişim

Genç İşsizlik Oranı
 Ağustos 2023

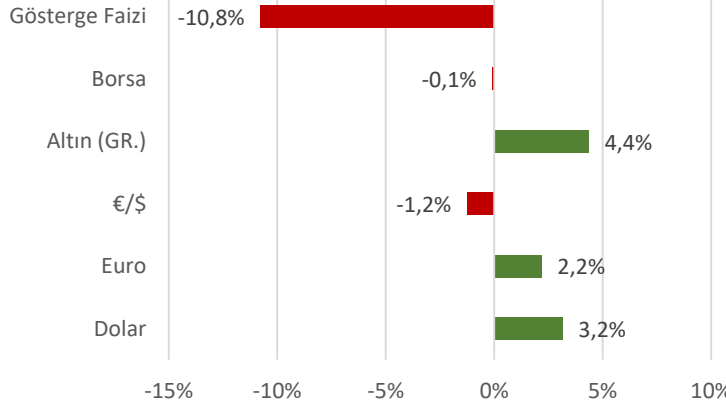
%17,2

Ağustos 2022: %18,7

Sanayi Üretim
 Endeksi Değişimi
 Ağustos 2023 (Yıllık)

%3,1

Ağustos 2022: %1,9

Türkiye Piyasaları-Son 4 Haftalık Değişim

Perakende Satış Hacim
 Endeksi Değişimi
 Ağustos 2023 (Yıllık)

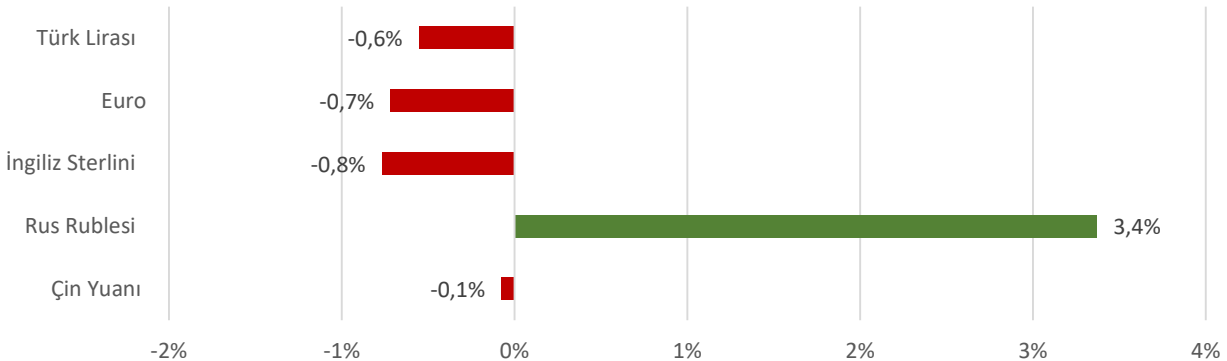
%17,2

Ağustos 2022: %9,8

İhracat Birim Değer
 Endeksi Değişimi
 Ağustos 2023 (Yıllık)

-%1,8

Ağustos 2022: %7,6

Para Birimlerinin ABD Doları'na Karşı Haftalık Değişimi


Ekonomide bu hafta ne oldu?

Yurtiçinde cari işlemler hesabı, yurtdışında ABD’de gerçekleşen tüketici ve üretici fiyat endeksleri konuşuldu.

Yurt İçi Gelişmeler

- Ağustos ayında 15 ve üzeri yaşta olanlarda işsiz sayısı bir önceki aya göre 56 bin kişi azalarak 3 milyon 223 bin kişi oldu. İşsizlik oranı 15 ve üzeri yaşta olanlarda 0,2 puan azalışla %9,2, genç nüfusta (15-24 yaş grubu) ise 0,7 puanlık azalış ile %17,2 oldu.
- Ağustos ayında cari işlemler hesabı 619 milyon \$ açık kaydetti. Altın ve enerji hariç cari işlemler hesabı 6.149 milyon \$ fazla verdi.
- Ağustos ayında sanayi üretimi, bir önceki yılın aynı ayına göre %3,1 artarken, bir önceki aya göre %0,8 azaldı. Sanayinin alt sektörleri incelendiğinde bir önceki yılın aynı ayına göre madencilik ve taşocakçılığı sektörü endeksi %5,1, imalat sanayi sektörü endeksi %1,8 ve elektrik, gaz, buhar ve iklimlendirme üretimi ve dağıtım sektörü endeksi %4,9 arttı.
- Ağustos ayında perakende satış hacmi, bir önceki yılın aynı ayına göre %17,2 artış gösterdi. Aynı ayda gıda, içecek ve tütün satışları %15,3, gıda dışı satışlar (otomotiv yakıtı hariç) %24,2 arttı, otomotiv yakıtı satışları ise %1 azaldı. Perakende satış hacmi bir önceki aya kıyasla %4,7 azaldı.
- Ağustos ayında toplam ciro endeksi yıllık %69 arttı. Sektörler bazında incelendiğinde; sanayi sektörü ciro endeksi %55,5 arttı, inşaat ciro endeksi %106,3 arttı, ticaret ciro endeksi %75,8 arttı, hizmet ciro endeksi %65,4 arttı. Toplam ciro aylık %2,3 arttı.
- Ağustos ayında inşaat maliyet endeksi, bir önceki yılın aynı ayına göre %66,46, bir önceki aya göre %4,62 arttı. Bir önceki yılın aynı ayına göre malzeme endeksi %52,18 arttı, işçilik endeksi %113,27 arttı.
- Ağustos ayında ihracat birim değer endeksi %1,8 azalırken, ihracat miktar endeksi %3,4 arttı. İthalat birim değer endeksi %16,1 azalırken, ithalat miktar endeksi %10,9 arttı.

Yurt Dışı Gelişmeler

- Euro Bölgesi’nde Sentix Yatırımcı Güveni Ekim ayında -21,9 seviyesinde gerçekleşti. Piyasa beklentisi -24,0 olması yönündeydi.
- Euro Bölgesi’nde sanayi üretimi Ağustos ayında aylık bazda %0,6 artarken, yıllık bazda %5,1 azaldı.
- ABD’de Tüketici Fiyat Endeksi (TÜFE) Eylül ayında aylık bazda %0,4, yıllık bazda %3,7 ile piyasa beklentilerinin üzerinde arttı.
- ABD’de Üretici Fiyat Endeksi (ÜFE) Eylül ayında aylık bazda %0,5 ile %0,3 olan piyasa beklentisinin üzerinde artış kaydetti. Yıllık bazda ise %2,2 arttı.
- ABD’de geçtiğimiz hafta işsizlik haklarından yararlanma başvuruları 209 bin oldu. Beklentiler 210 bin olması yönündeydi.

16 Ekim 2023
Pazartesi17 Ekim 2023
Salı18 Ekim 2023
Çarşamba19 Ekim 2023
Perşembe20 Ekim 2023
Cuma21 Ekim 2023
Cumartesi22 Ekim 2023
PazarTarım Ürünleri
Üretici Fiyat
Endeksi
AçıklanacakKonut Fiyat
Endeksi
AçıklanacakKurulan ve
Kapanan Şirket
İstatistikleri
Açıklanacak