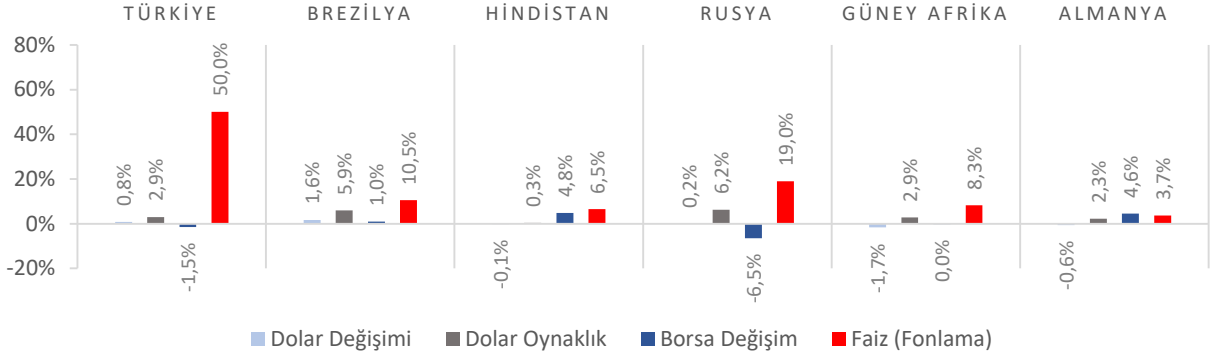


Dünya Piyasaları Son 4 Hafta

İşsizlik Oranı
Temmuz 2024

%8,8

Temmuz 2023: %9,3

Cari İşlemler Hesabı
(Milyon \$)
Ocak-Temmuz 2024

-16.048

Ocak-Temmuz 2023:
-41.991Genç İşsizlik Oranı
Temmuz 2024

%16,6

Temmuz 2023: %17,5

Ticaret Satış Hacim
Endeksi Değişimi
Haziran 2024 (Yıllık)

-3,4

Haziran 2024: %25,2

Ciro Endeksi
Değişimi
Temmuz 2024 (Yıllık)

%39,8

Temmuz 2023: %76,1

İhracat Birim Değer
Endeksi
Temmuz 2024 (Yıllık)

%0,9

Temmuz 2023: %1,8

Sanayi Üretim
Endeksi Değişimi
Temmuz 2024 (Yıllık)

-3,9

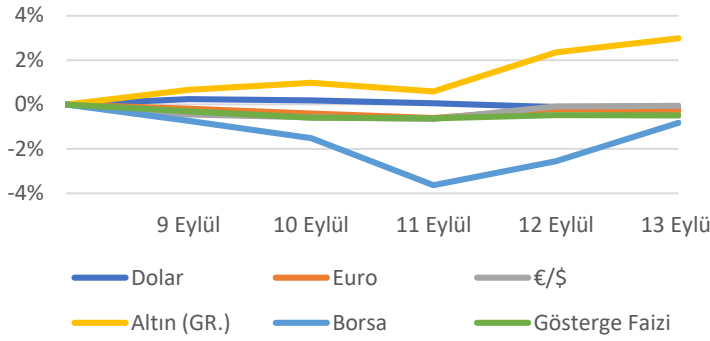
Temmuz 2023: %8,1

İhracat Miktar
Endeksi
Temmuz 2024 (Yıllık)

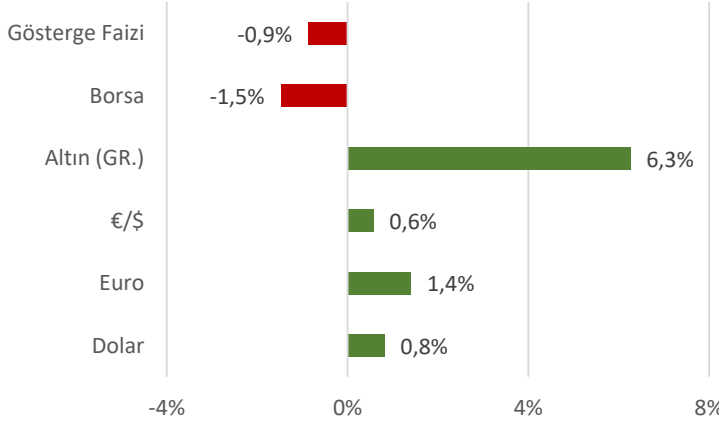
%12,8

Temmuz 2023: %8,6

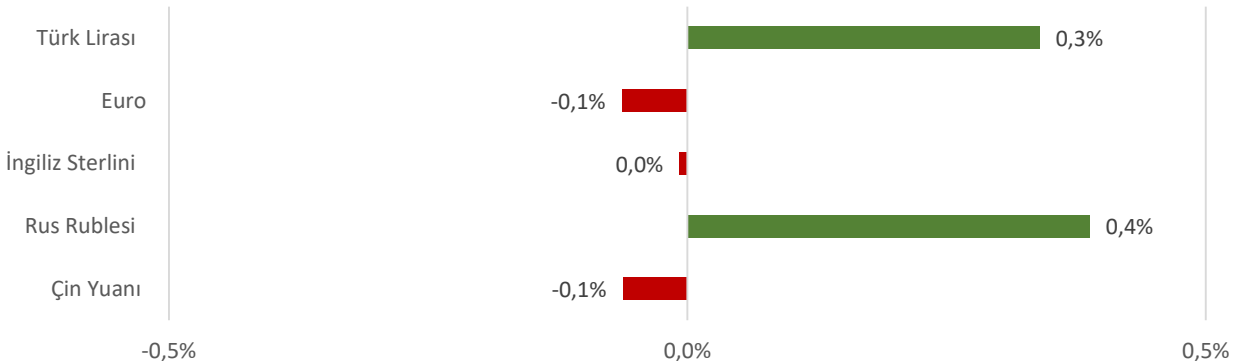
Türkiye Piyasaları-Haftalık Değişim



Türkiye Piyasaları-Son 4 Haftalık Değişim



Para Birimlerinin ABD Doları'na Karşı Haftalık Değişimi



Ekonomide bu hafta ne oldu?

Yurtiçinde cari işlemler hesabı, yurtdışında ABD’de gerçekleşen tüketici ve üretici fiyat endeksleri konuşuldu.

Yurt İçi Gelişmeler

- Temmuz ayında 15 ve üzeri yaşta olanlarda işsiz sayısı bir önceki aya göre 112 bin kişi azalarak 3 milyon 167 bin kişi oldu. İşsizlik oranı 15 ve üzeri yaşta olanlarda 0,4 puan azalışla %8,8, genç nüfusta (15-24 yaş grubu) ise 1 puan azalışla ile %16,6 oldu.
- Temmuz ayında cari işlemler hesabı 566 milyon \$ fazla kaydetti. Altın ve enerji hariç cari işlemler hesabı 4.879 milyon \$ fazla verdi.
- Temmuz ayında ticaret satış hacmi bir önceki yılın aynı ayına göre %3,4 azalış gösterdi. Aynı ayda motorlu kara taşıtlarının ve motosikletlerin toptan ve perakende ticareti ile onarımı için satış hacmi %10,8 azaldı, toptan ticaret satış hacmi %5,6 azaldı, perakende ticaret satış hacmi ise %5,4 arttı. Ticaret satış hacmi aylık %0,6 azaldı.
- Temmuz ayında toplam ciro endeksi yıllık %39,8 arttı. Sektörler bazında incelendiğinde; sanayi sektörü ciro endeksi %27 arttı, inşaat ciro endeksi %58,8 arttı, ticaret ciro endeksi %40,6 arttı, hizmet ciro endeksi %56,1 arttı.
- Temmuz ayında inşaat maliyet endeksi bir önceki yılın aynı ayına göre %46,35, bir önceki aya göre %1,91 arttı. Bir önceki yılın aynı ayına göre malzeme endeksi %41,01 arttı, işçilik endeksi %58,4 arttı.
- Temmuz ayında sanayi üretimi bir önceki yılın aynı ayına göre %3,9 azalırken, bir önceki aya göre 0,4 arttı. Sanayinin alt sektörleri incelendiğinde bir önceki aya göre madencilik ve taş ocaklığı sektörü endeksi %2,1 arttı, imalat sanayi sektörü endeksi %0,5 arttı ve elektrik, gaz, buhar ve iklimlendirme üretimi ve dağıtım sektörü endeksi %1,9 azaldı.
- Temmuz ayında bir önceki yılın aynı ayına göre ihracat birim değer endeksi %0,9 arttı, ihracat miktar endeksi %12,8 arttı. İthalat birim değer endeksi %3,1 arttı, ithalat miktar endeksi %10,5 azaldı.

Yurt Dışı Gelişmeler

- Euro Bölgesi’nde Sentix yatırımcı güveni Eylül ayında -15,4 seviyesinde gerçekleşti. Piyasa beklentileri -12,4 olması yönündeydi.
- ABD’de Tüketici Fiyat Endeksi (TÜFE) Ağustos ayında bir önceki aya göre %0,2 ile beklentilere paralel artış kaydetti. Endeks bir önceki yılın aynı ayına göre ise %2,5 arttı.
- ABD’de Üretici Fiyat Endeksi (ÜFE) Ağustos ayında aylık bazda %0,2 artış ile piyasa beklentilerinin az üzerinde gerçekleşti. Endeks yıllık bazda %1,7 arttı.
- ABD’de geçtiğimiz hafta işsizlik haklarından yararlanma başvuruları 230 bin seviyesinde gerçekleşti. Piyasa beklentileri 227 bin olması yönündeydi.

16 Eylül 2024
Pazartesi17 Eylül 2024
Salı18 Eylül 2024
Çarşamba19 Eylül 2024
Perşembe20 Eylül 2024
Cuma21 Eylül 2024
Cumartesi22 Eylül 2024
PazarHizmet Üretim
Endeksi
AçıklanacakKonut Fiyat
Endeksi
AçıklanacakKurulan ve
Kapanan Şirket
İstatistikleri
Açıklanacak