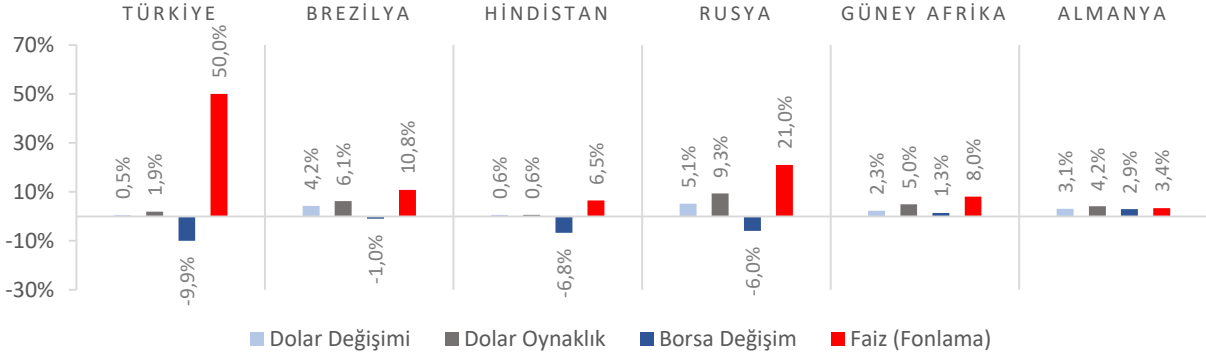


Dünya Piyasaları Son 4 Hafta

Tüketici Güven Endeksi
Ekim 2024

80,6

Ekim 2023: 74,6

Yurt Dışı Üretici Fiyat Endeksi Değişimi
Eylül 2024 (Yıllık)

%32,35

Eylül 2023: %57,25

Reel Kesim Güven Endeksi
Ekim 2024

100,9

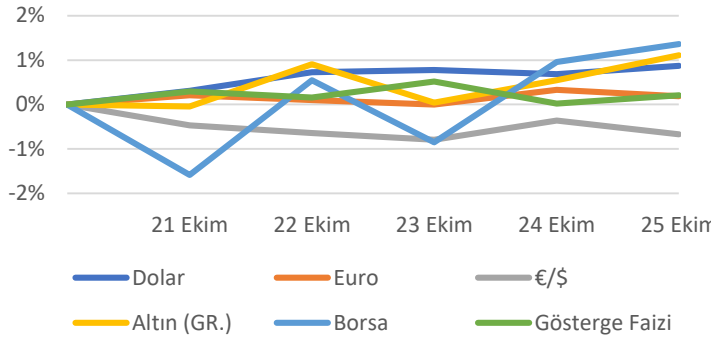
Ekim 2023: 103,3

İmalat Sanayi Kapasite Kullanım Oranı
Ekim 2024

%74,9

Ekim 2023: %77,4

Türkiye Piyasaları-Haftalık Değişim

Tarımsal Girdi Fiyat Endeksi Değişimi
Ağustos 2024 (Yıllık)

%33,25

Ağustos 2023: %37,63

Hizmet Sektörü Güven Endeksi
Ekim 2024

114,2

Ekim 2023: 113,6

Perakende Ticaret Sektörü Güven Endeksi
Ekim 2024

110,7

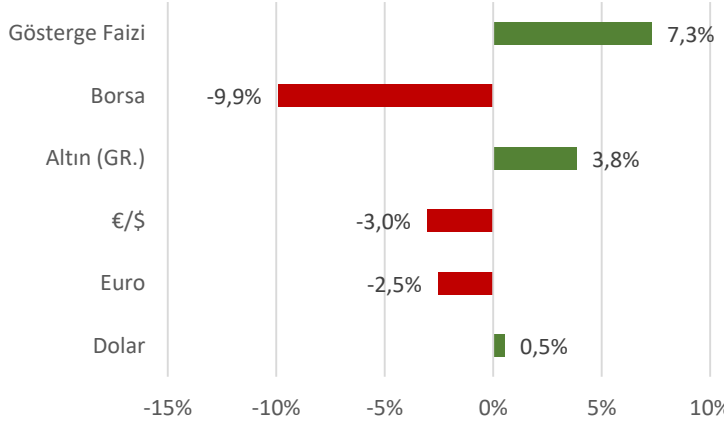
Ekim 2023: 113,9

İnşaat Sektörü Güven Endeksi
Ekim 2024

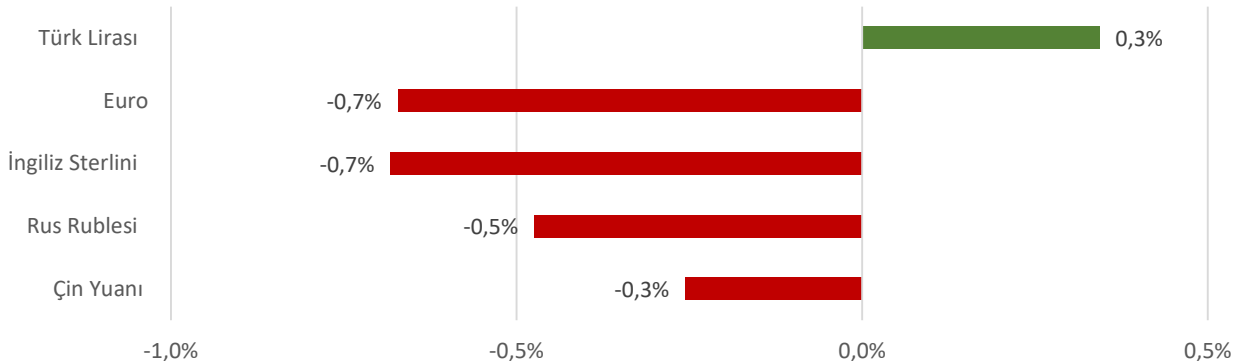
86,3

Ekim 2023: 89,1

Türkiye Piyasaları-Son 4 Haftalık Değişim



Para Birimlerinin ABD Doları'na Karşı Haftalık Değişimi



Ekonomide bu hafta ne oldu?

Yurtiçinde sektörel güven endeksleri, yurtdışında Euro Bölgesi'nde ve ABD'de gerçekleşen öncü PMI verileri konuşuldu.

Yurt İçi Gelişmeler

- Eylül ayında 78,2 olan mevsimsellikten arındırılmış Tüketici Güven Endeksi, Ekim 2024'te bir önceki aya göre %3 artarak 80,6 seviyesinde gerçekleşti. Aynı dönemde hanenin maddi durumu endeksi %0,2 azaldı, hanenin maddi durum beklentisi endeksi %6,1 arttı, genel ekonomik durum beklentisi endeksi %1,1 arttı.
- Ağustos 2024'te Tarımsal Girdi Fiyat Endeksi (Tarım-GFE) yıllık %33,25, aylık %1,39 arttı. Yıllık değişimin en yüksek olduğu alt grup %74,09 artış ile veteriner harcamaları, aylık değişimin en yüksek olduğu alt grup %4,62 artış ile tohum ve dikim materyali oldu.
- Eylül ayında Yurt Dışı Üretici Fiyat Endeksi (YD-ÜFE) yıllık %32,35, aylık %2,25 arttı. Sanayinin iki sektörünün yıllık değişimleri; madencilik ve taş ocakçılığında %36,93 artış, imalatta %32,27 artış olarak gerçekleşti.
- Eylül ayında mevsim etkilerinden arındırılmış Hizmet Sektörü Güven Endeksi bir önceki aya kıyasla %1,5 artışla 114,2, Perakende Ticaret Güven Endeksi %0,1 artışla 110,7 ve İnşaat Sektörü Güven Endeksi %1,7 azalışla 86,3 seviyesinde gerçekleşti.
- Ekim ayında mevsimsellikten arındırılmış Reel Kesim Güven Endeksi (RKGE-MA), bir önceki aya göre 3 puan artarak 102,2 seviyesinde gerçekleşti. Gelecek üç aydaki üretim hacmi, son üç aydaki toplam sipariş miktarı, genel gidişat, sabit sermaye yatırım harcaması, gelecek üç aydaki ihracat sipariş miktarı, mevcut toplam sipariş miktarı ve gelecek üç aydaki toplam istihdama ilişkin değerlendirmeler endeksi artış yönünde etkilemiştir. Mevsimsel etkilerden arındırılmamış Reel Kesim Güven Endeksi (RKGE) ise bir önceki aya göre 2,1 puan artarak 100,9 seviyesinde gerçekleşti.
- Ekim ayında imalat sanayi genelinde mevsimsel etkilerden arındırılmış Kapasite Kullanım Oranı, bir önceki aya göre 0,7 puan azalışla %75,2, mevsimsel etkilerden arındırılmamış Kapasite Kullanım Oranı bir önceki aya göre değişmeyerek %74,9 seviyesinde gerçekleşti.

Yurt Dışı Gelişmeler

- Euro Bölgesi'nde mevsimsellikten arındırılmış Tüketici Güven Endeksi, Ekim ayı öncü verisi -12,5 seviyesinde gerçekleşti.
- Euro Bölgesi'nde İmalat Satın Alma Müdürleri Endeksi (PMI) Ekim ayı öncü verisi aylık bazda 0,9 puan artışla 45,9 seviyesine yükselirken eşik değerinin altında kaldı.
- Euro Bölgesi'nde Hizmet Satın Alma Müdürleri Endeksi (PMI) Ekim ayı öncü verisi 51,2 ile piyasa beklentilerinin az altında gerçekleşti.
- ABD'de Üretim Satın Alma Müdürleri Endeksi (PMI) Ekim ayı öncü verisi bir önceki aya kıyasla 0,5 puan artarak 47,8 seviyesinde gerçekleşti.
- ABD'de Hizmet Satın Alma Müdürleri Endeksi (PMI) Ekim ayı öncü verisi 55,3 ile eşik değerinin üzerinde gerçekleşti.
- ABD'de geçtiğimiz hafta işsizlik haklarından yararlanma başvuruları 227 bin seviyesinde gerçekleşti. Piyasa beklentileri 243 bin olması yönündeydi.

28 Ekim 2024 Pazartesi	29 Ekim 2024 Salı	30 Ekim 2024 Çarşamba	31 Ekim 2024 Perşembe	01 Kasım 2024 Cuma	02 Kasım 2024 Cumartesi	03 Kasım 2024 Pazar
		Ekonomik Güven Endeksi Açıklanacak	Dış Ticaret İstatistikleri Açıklanacak			